



# Osservatorio Lavoro FVG

*Relatore*

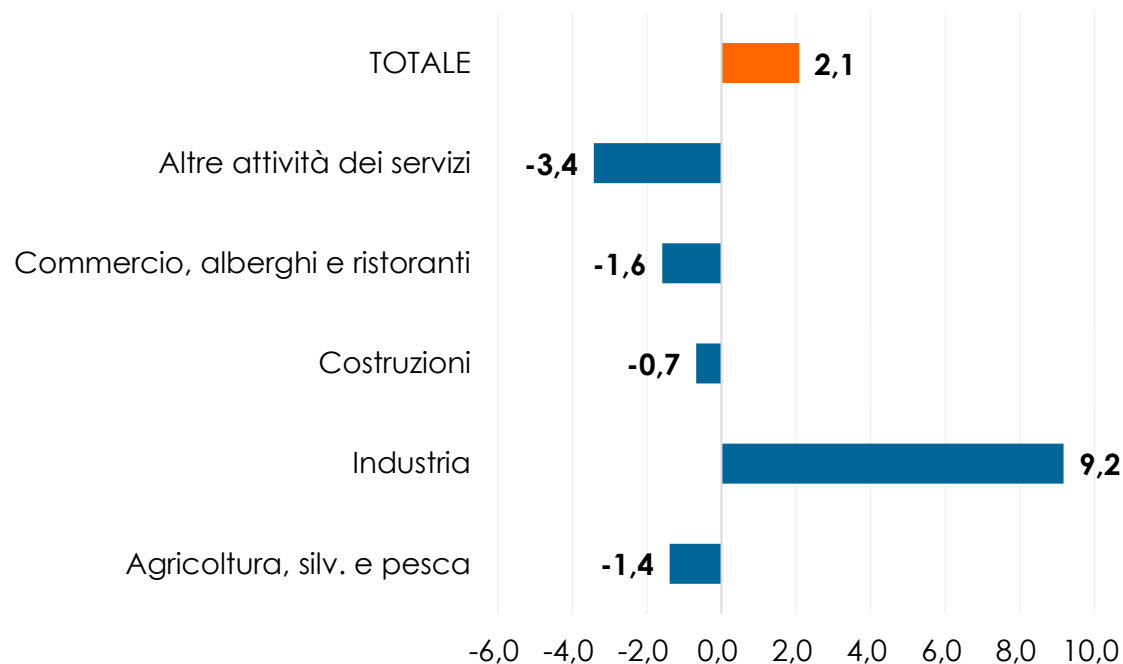
**Alessandro Russo**

*Trieste, 28 ottobre 2021*

# mercato del lavoro | il terziario è stato particolarmente penalizzato

- Nel 2020 il sensibile incremento dell'occupazione registrato nel manifatturiero ha compensato la pesante diminuzione osservata nel terziario (**-5.000 occupati**), il comparto maggiormente colpito dalla pandemia (**soprattutto nelle province di Gorizia e Trieste**).

## VARIAZIONE ASSOLUTA DEGLI OCCUPATI PER SETTORE (dati in migliaia), FVG 2019-2020



## OCCUPATI NEI SERVIZI PER PROVINCIA (dati in migliaia), FVG 2019-2020

	2019	2020	Var. ass.	Var. %
UDINE	147,0	146,2	-0,8	-0,5
TRIESTE	83,1	80,7	-2,3	-2,8
PORDENONE	72,9	72,2	-0,7	-0,9
GORIZIA	36,3	35,1	-1,2	-3,3
<b>TOTALE</b>	<b>339,3</b>	<b>334,3</b>	<b>-5,0</b>	<b>-1,5</b>

Fonte: elaborazioni IRES FVG su dati ISTAT

# ammortizzatori sociali | INPS – ore autorizzate di cassa integrazione guadagni, FVG 2017-2020

Nel 2020 le ore di CIG straordinaria autorizzate nel terziario sono più che raddoppiate rispetto all'anno precedente. L'effetto dirompente della pandemia nel 2020 si rileva soprattutto dall'osservazione degli interventi in deroga.

## CASSA INTEGRAZIONE STRAORDINARIA

	2017	2018	2019	2020
Commercio al minuto	341.634	168.526	107.643	336.393
Attività varie*	1.650	0	10.400	17.422
Intermediari**	9.514	0	0	7.396
Commercio all'ingrosso	57.570	0	17.596	0
Alberghi, pubblici esercizi e attività similari	0	0	0	0
<b>Totale COMMERCIO</b>	<b>410.368</b>	<b>168.526</b>	<b>135.639</b>	<b>361.211</b>

## CASSA INTEGRAZIONE IN DEROGA

	2017	2018	2019	2020
Commercio al minuto	3.745	2.723	0	4.526.628
Alberghi, pubblici esercizi e attività similari	0	0	0	3.068.610
Attività varie	42.534	13	0	2.894.619
Commercio all'ingrosso	4.414	1.327	1.128	1.276.075
Intermediari	3.456	0	32	501.494
<b>Totale COMMERCIO</b>	<b>54.149</b>	<b>4.063</b>	<b>1.160</b>	<b>12.267.426</b>

\* Comprende: professionisti, artisti, scuole e istituti privati di istruzione, istituti di vigilanza, case di cura private.

\*\* Comprende: agenzie di viaggio, agenzie immobiliari, agenzie di brokeraggio, magazzini di custodia per conto terzi.

# ammortizzatori sociali | INPS – Fondi di solidarietà, ore autorizzate, FVG 2017-2020

Per comprendere pienamente la gravità della crisi causata dalla pandemia, alle ore di CIG rilevate in precedenza occorre sommare quelle relative ai FONDI DI SOLIDARIETÀ (quasi 23 milioni nel solo 2020).

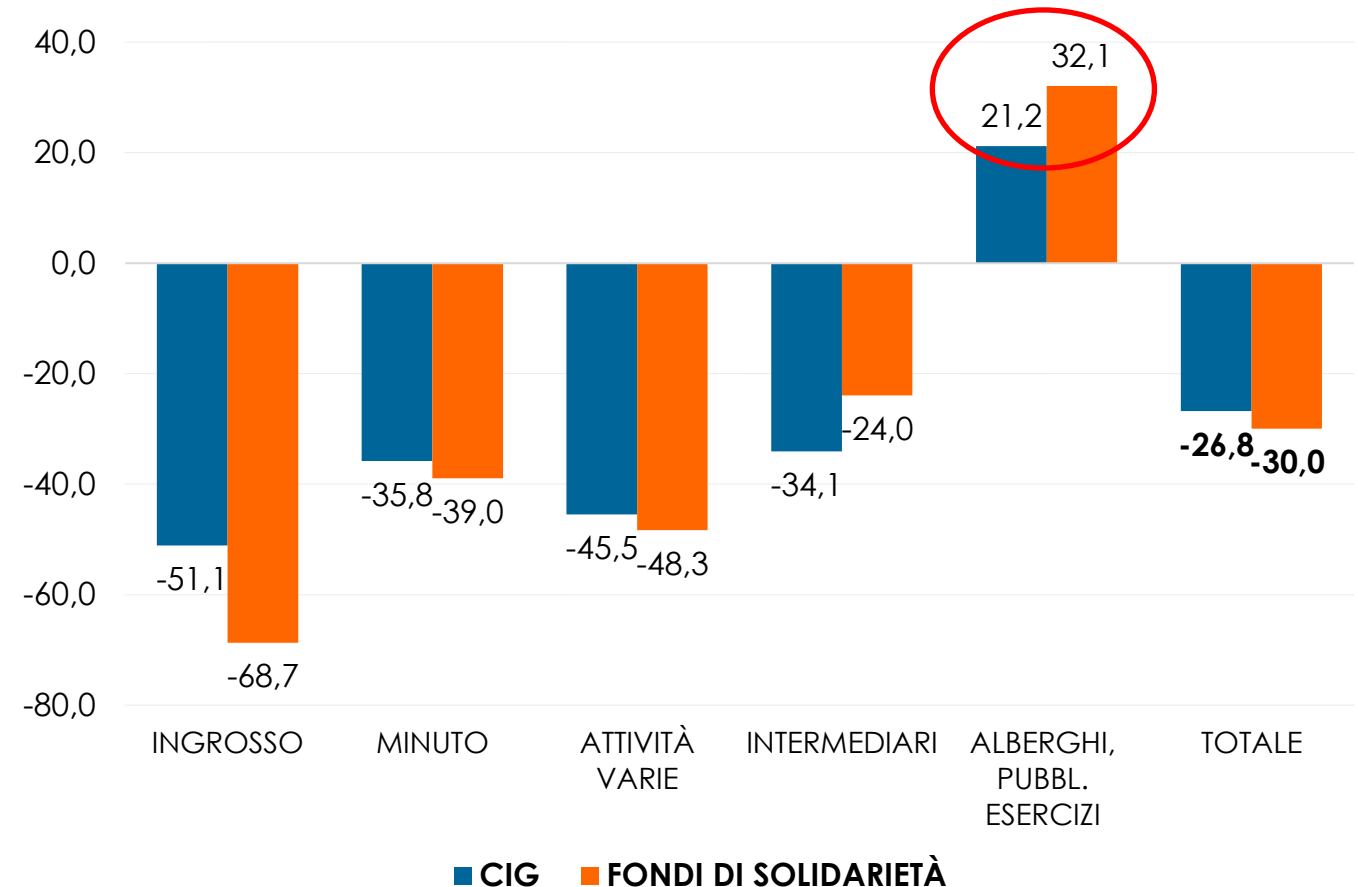
	2017	2018	2019	2020
Attività varie	18.747	13.144	17.651	13.040.854
Alberghi, pubblici esercizi e attività similari	0	3.680	0	5.861.096
Commercio al minuto	0	1.012	4.016	1.683.459
Commercio all'ingrosso	4.832	0	0	1.459.412
Intermediari	3.114	0	0	758.056
<b>Totale COMMERCIO</b>	<b>26.693</b>	<b>17.836</b>	<b>21.667</b>	<b>22.802.877</b>

*I FONDI DI SOLIDARIETÀ forniscono strumenti di sostegno al reddito in caso di sospensione o cessazione dell'attività lavorativa dei dipendenti di **aziende appartenenti a settori non coperti dalla normativa in materia d'integrazione salariale.***

# ammortizzatori sociali | nel 2021 si registra finalmente una flessione

Nel 2021 si registra una flessione del ricorso agli ammortizzatori sociali, a testimonianza del superamento della fase più critica. L'unica eccezione si evidenzia nel comparto turistico (alberghi e pubblici esercizi), che nei primi mesi di quest'anno era ancora gravato dalle restrizioni connesse alla pandemia.

VARIAZIONE % ORE AUTORIZZATE (gennaio-settembre 2020-2021)



Fonte: elaborazioni IRES FVG su dati INPS

## previsioni di assunzione | segnali di ripresa anche dalle previsioni di assunzione

- Nel periodo **ottobre-dicembre 2021** sono previste **30.010 assunzioni** a livello regionale. **L'anno scorso** nello stesso periodo la stima si fermava a **14.970**.
- Il **57%** verranno effettuate nell'ambito dei **servizi (17.050, contro le 9.920 del 2020)**, in particolare nei servizi alle imprese.

### LAVORATORI PREVISTI IN ENTRATA DALLE IMPRESE (valori assoluti arrotondati alle decine\*)

	OTTOBRE 2021	TOTALE OTTOBRE- DICEMBRE 2021	TOTALE OTTOBRE- DICEMBRE 2020
<b>INDUSTRIA</b>	<b>5.200</b>	<b>12.960</b>	<b>5.050</b>
Industria manifatturiera e Public utilities	4.240	10.580	4.010
Costruzioni	970	2.380	1.050
<b>SERVIZI</b>	<b>5.890</b>	<b>17.050</b>	<b>9.920</b>
Commercio	1.070	3.300	2.020
Servizi di alloggio e ristorazione; servizi turistici	1.260	3.540	2.110
Servizi alle imprese	2.230	6.620	3.320
Servizi alle persone	1.340	3.590	2.470
<b>TOTALE</b>	<b>11.100</b>	<b>30.010</b>	<b>14.970</b>

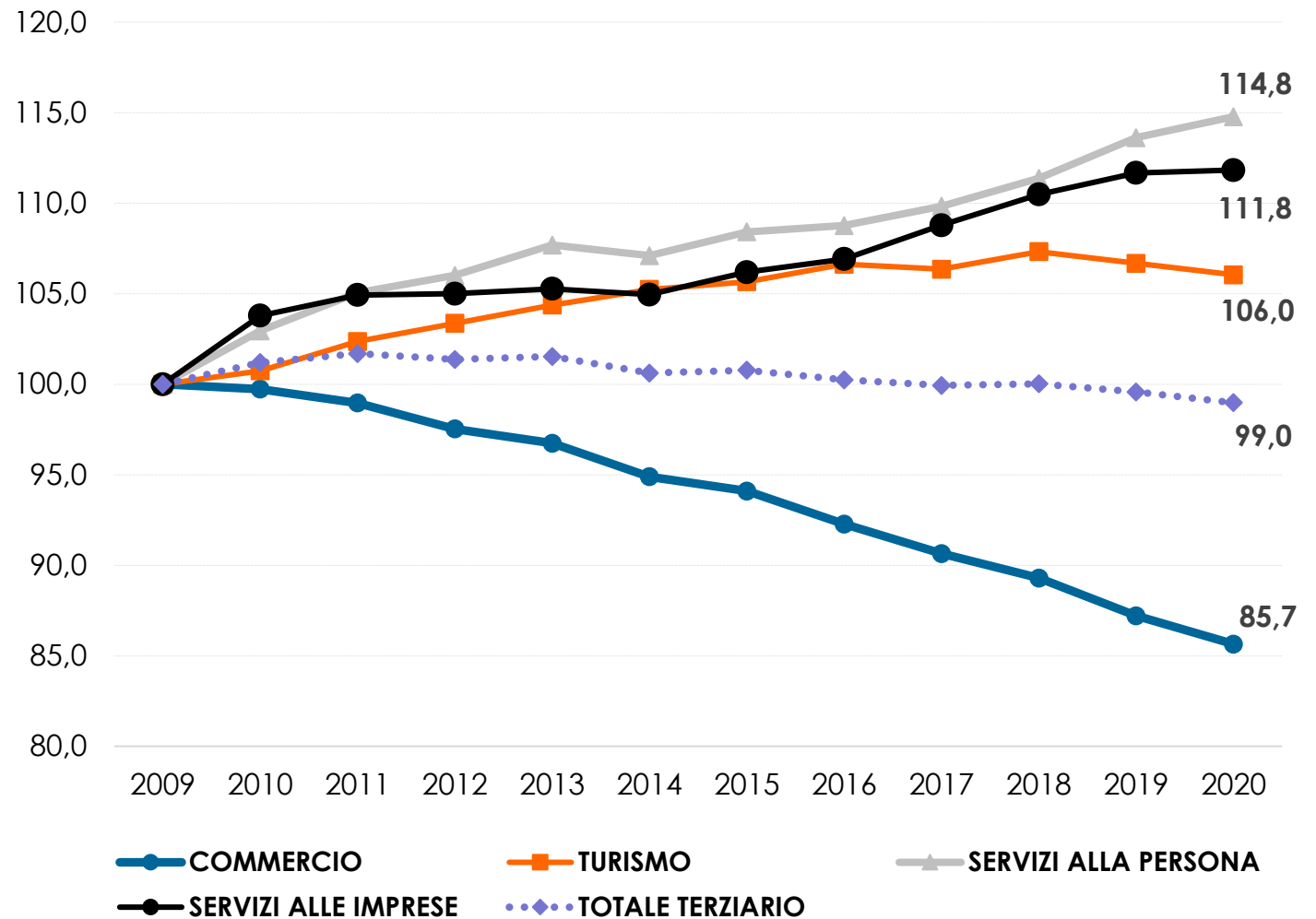
Fonte: elaborazioni IRES FVG su dati Unioncamere – ANPAL, Sistema Informativo Excelsior

\* I valori assoluti sono arrotondati alle decine, pertanto i totali possono anche non coincidere con la somma dei singoli valori.

# demografia d'impresa | le tendenze di lungo periodo

## NUMERO DI IMPRESE ATTIVE IN FVG PER SETTORE, 2009-2020 (N.I. IV TRIMESTRE\* 2009=100)

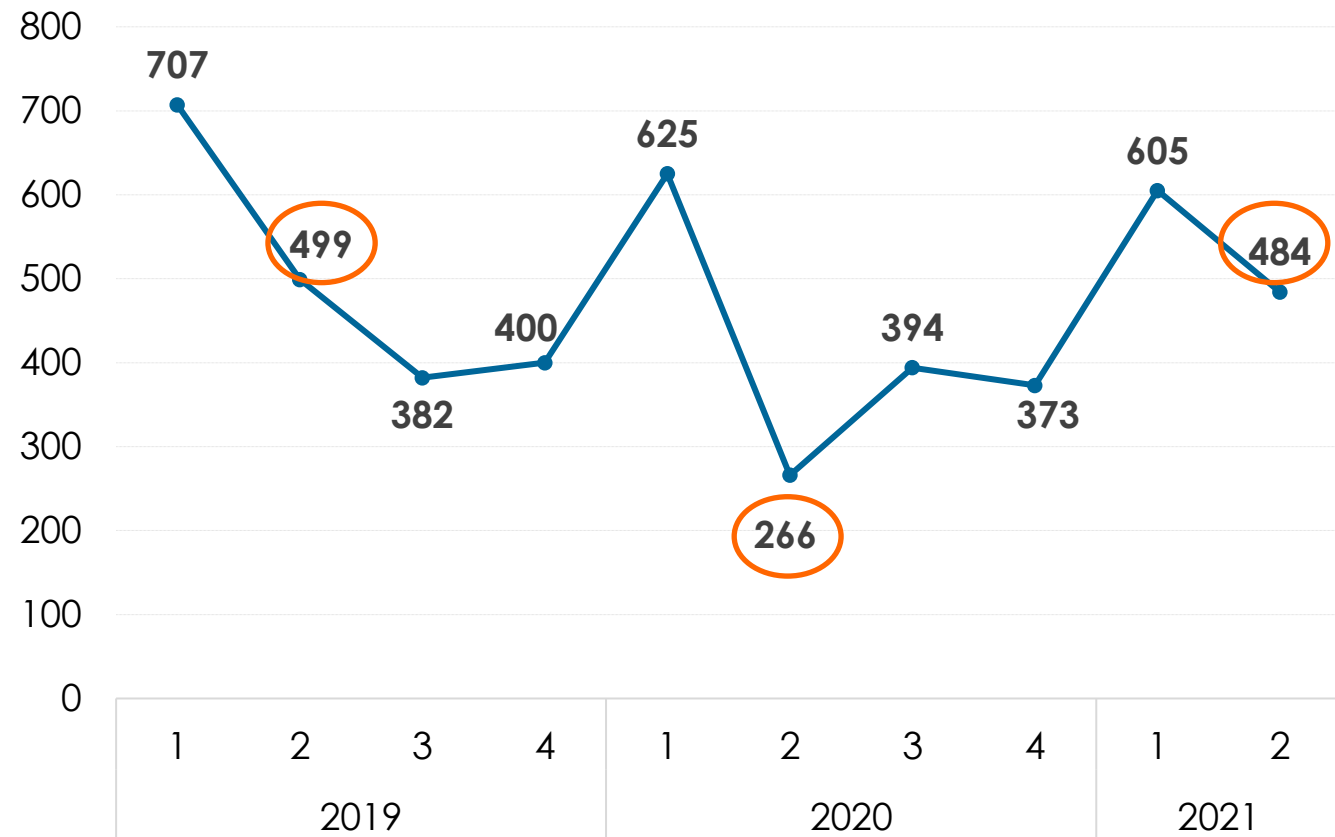
Nell'ultimo decennio il **commercio ha evidenziato una notevole diminuzione della base produttiva (-14,3%)**, più marcata nell'area isontino-giuliana. Gli altri comparti del terziario presentano al contrario un andamento positivo. Nel complesso il numero totale di imprese ha subito solo una lieve flessione (-1%, attestandosi poco sotto le 47.000 unità a fine 2020).



Fonte: elaborazioni IRES FVG su dati Movimprese di InfoCamere riferiti al 31/12 di ogni anno considerato.

# demografia d'impresa | la dinamica trimestrale – le nuove imprese nel TERZIARIO

ISCRIZIONI NEL REGISTRO DELLE IMPRESE, FVG I trimestre 2019-  
Il trimestre 2021

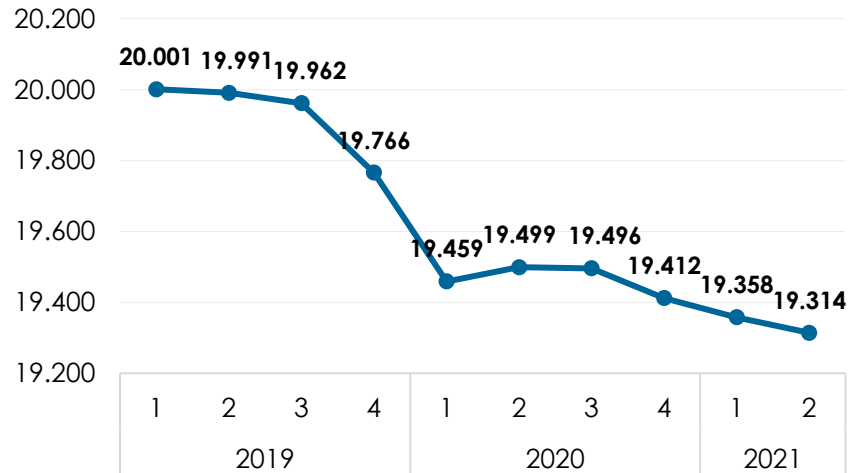


- Nel **2° trimestre 2020** si è rilevato un **crollo del numero di iscrizioni** nel terziario regionale (quasi la metà rispetto allo stesso periodo dell'anno precedente: da 499 a 266). Nel **2° trimestre 2021** si osserva finalmente una **ripresa**, con quasi 500 nuove imprese a livello regionale.

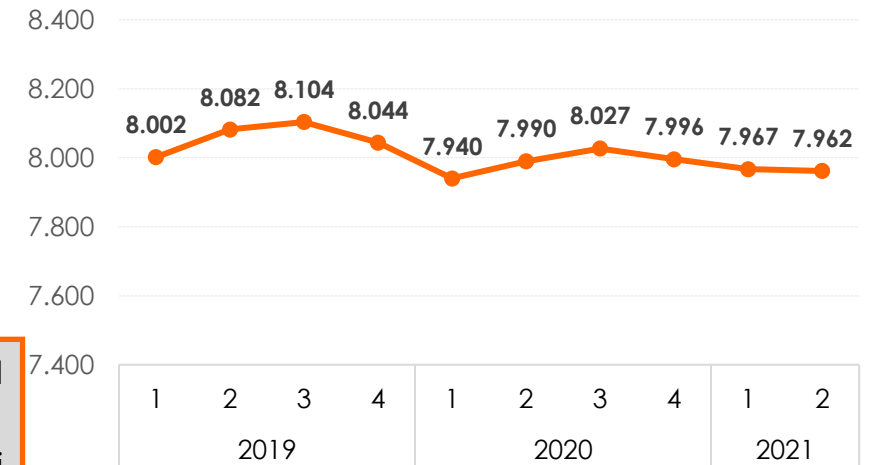


# demografia d'impresa | la dinamica trimestrale – imprese attive per settore

## COMMERCIO

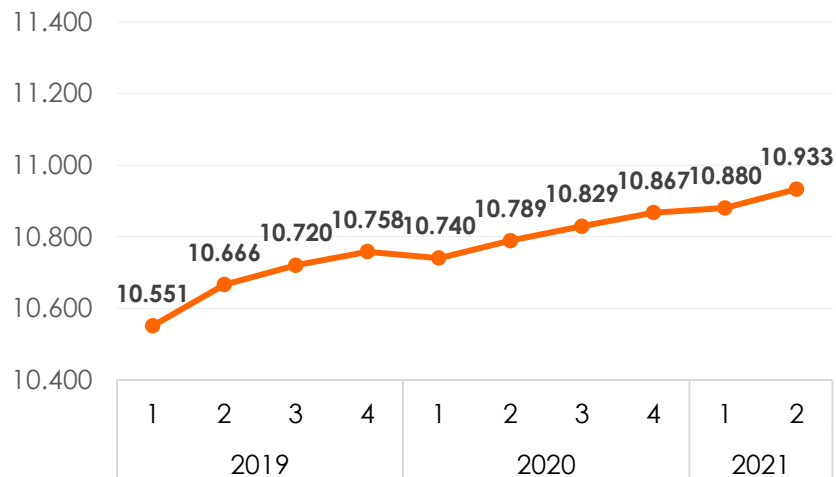


## TURISMO

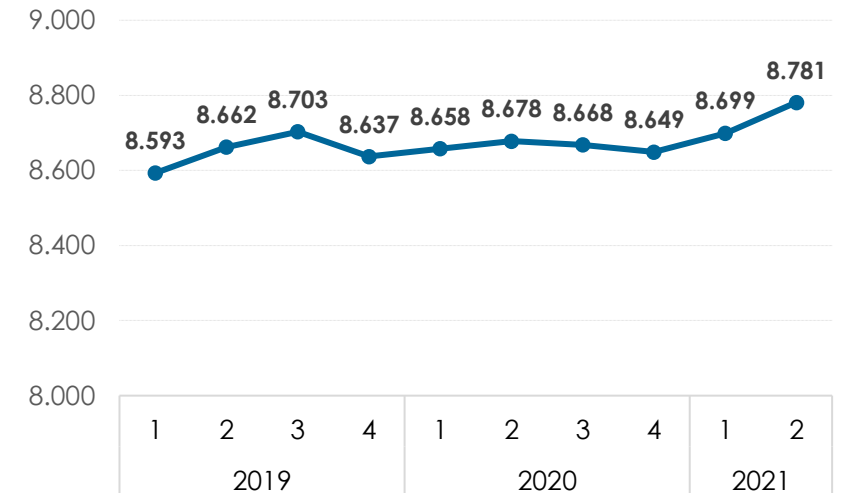


▪ **IN DIMINUZIONE** → commercio al dettaglio e servizi di ristorazione.  
 ▪ **IN CRESCITA** → attività immobiliari e di consulenza gestionale.  
**Complessivamente nel terziario si contano -157 imprese.**

## SERVIZI ALLA PERSONA



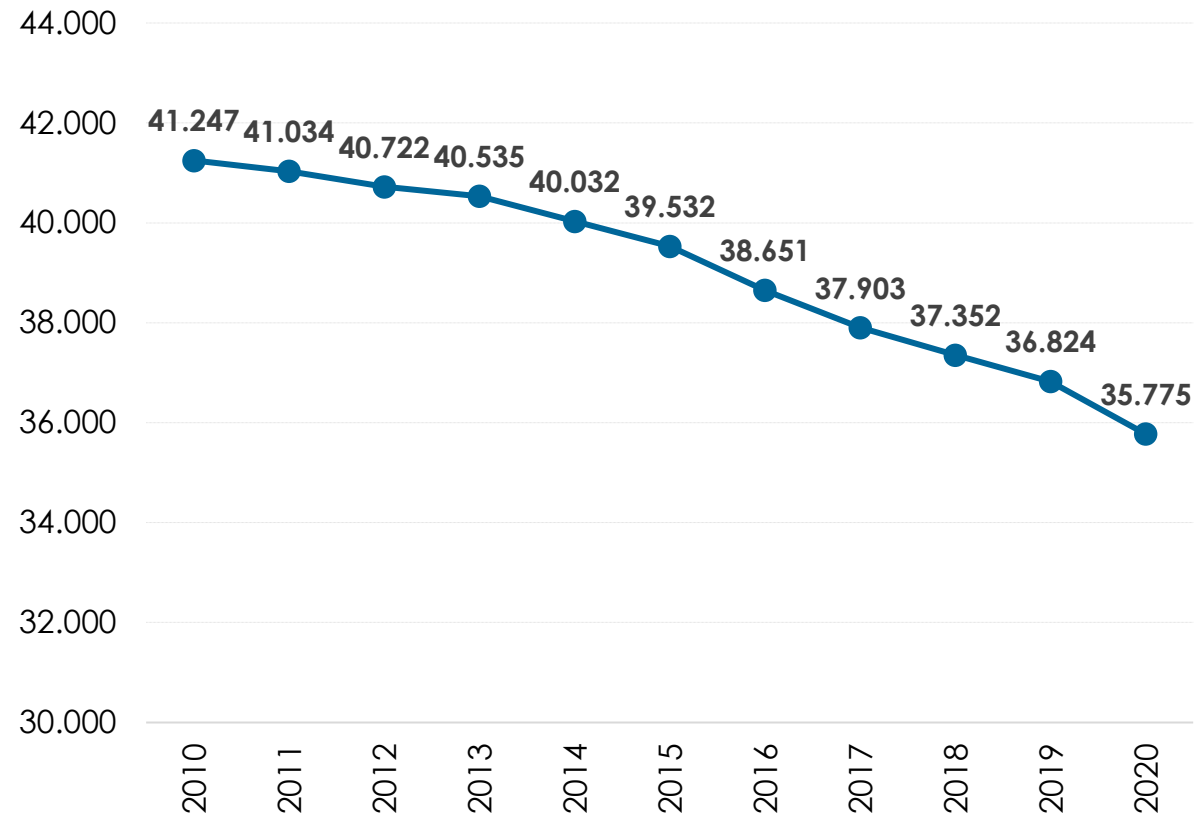
## SERVIZI ALLE IMPRESE



## lavoro autonomo | gli autonomi nell'ultimo decennio sono in calo

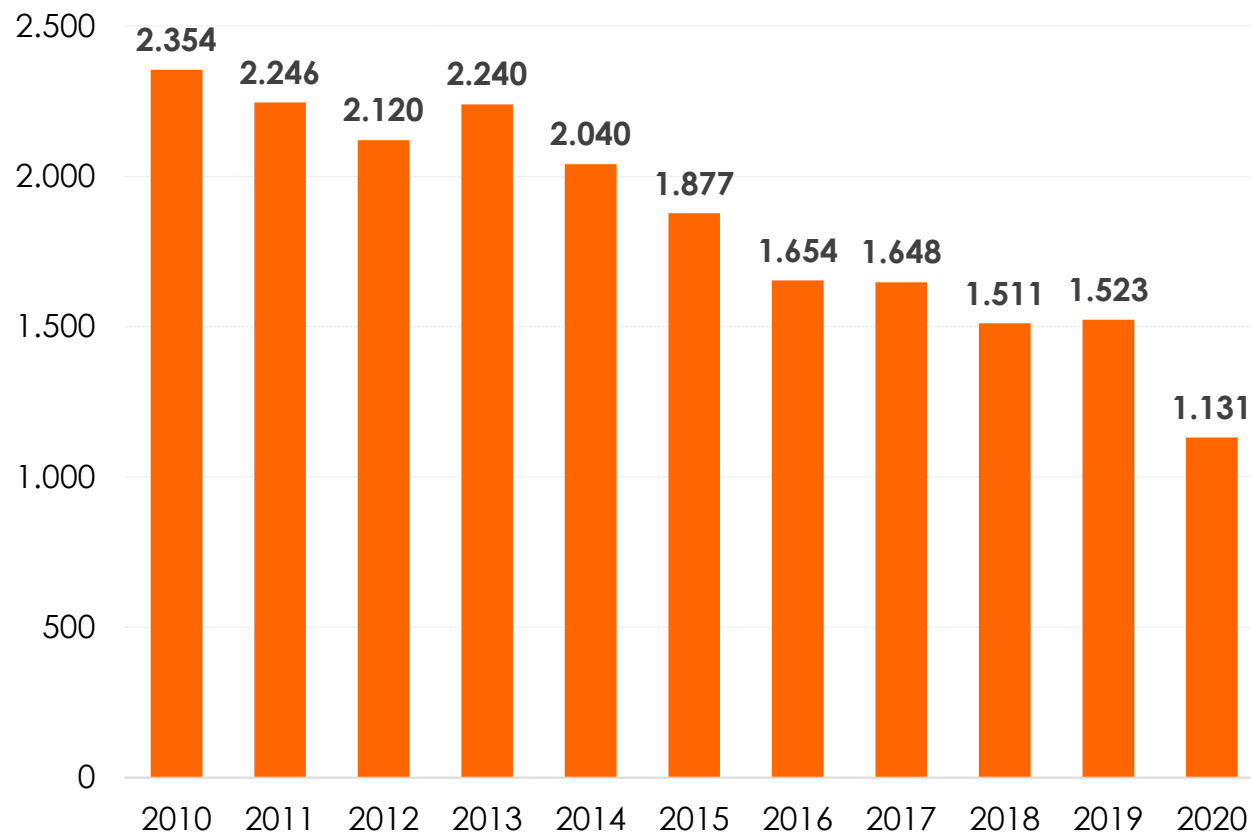
### NUMERO DI ISCRITTI ALLA GESTIONE SPECIALE INPS COMMERCianti, FVG 2010-2020

Fonte: elaborazioni IRES FVG su dati INPS



- Nel 2010 il numero di commercianti iscritti alla gestione speciale Inps superava le 41.000 unità in FVG. In 10 anni sono scesi a meno di 36.000 (**-13,3%, il calo maggiore a livello nazionale**).
- Nel **2020** si è registrata una **diminuzione di oltre 1.000 unità, più accentuata per la componente femminile** (-568, rispetto a -481 dei maschi), in particolare per le titolari delle imprese commerciali.

## lavoro autonomo | in diminuzione anche le nuove iscrizioni



**NUMERO ANNUALE DI NUOVE ISCRIZIONI  
ALLA GESTIONE SPECIALE INPS DEI  
COMMERCianti, FVG 2010-2020**

*Fonte: elaborazioni IRES FVG su dati INPS*

- Il numero di nuove iscrizioni è in forte discesa: **da oltre 2.300 unità nel 2010 a poco più di 1.100 nel 2020**. L'andamento particolarmente negativo dell'ultimo anno (**quasi 400 unità in meno**) è evidentemente attribuibile all'emergenza sanitaria.
- Tali dati confermano un ricambio generazionale sempre più debole. **Gli over 50 sono ormai quasi il 60%** del totale (è la **percentuale più elevata tra le regioni italiane**).

# ELEMENTI DI SINTESI

- Nell'ultimo biennio il terziario non ha più trainato l'occupazione
- Nel 2020 il massiccio ricorso agli ammortizzatori sociali ha salvaguardato il lavoro dipendente, nel 2021 finalmente una frenata
- Segnali positivi anche dalle previsioni di assunzione per l'ultima parte di quest'anno
- Nel lungo periodo si osserva una propensione all'imprenditorialità sempre minore
- Ci sono sempre meno lavoratori autonomi e sono sempre meno giovani

# GRAZIE PER L'ATTENZIONE

[www.iresfvg.org](http://www.iresfvg.org)



[www.facebook.com/IresFvgImpresaSociale](https://www.facebook.com/IresFvgImpresaSociale)



[@IRESFVG](https://twitter.com/IRESFVG)